

FINAL



Α.Σ. Πέρα 72 - 57 Δραπετσώνα					
74%	20 / 27	FT	14 / 30	47%	
45%	14 / 31	2p	17 / 37	46%	
42%	8 / 19	3p	3 / 18	17%	
	33 - 5	Rb	27 - 10		
	18	Tu	18		

Referees: Μπούκας - Χρησιδης

Each Period	1st	2nd	3rd	4th
Α.Σ. Πέρα	17	19	26	10
Δραπετσώνα	13	13	14	17

End of Period	1st	2nd	3rd	4th
Α.Σ. Πέρα	17	36	62	72
Δραπετσώνα	13	26	40	57

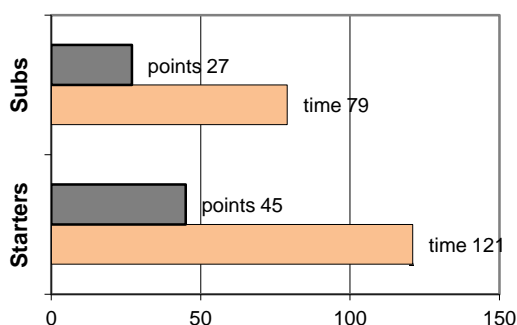


Coach: Π. Γκαναβίας
Α.Σ. ΠΕΡΑ

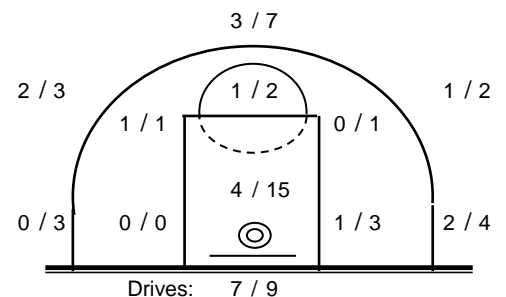
Fast Breaks 8 / 13

# Player	Time (min)	Points	Ft	2p	3p	+/-	Rebs		As	St	Tu	Bl	Fouls		Rkg*
							de	of					Wo	Co	
4 Βαρδάλος Ηλίας	28	8	1 / 2	2 / 4	1 / 3	10	4	2	9	2	5	0	4	0	15
5 Αυγερινός Χρήστος	0	0	0 / 0	0 / 0	0 / 0	0	0	0	0	0	0	0	0	0	-
6 Καλούδης Πέτρος	31	11	0 / 0	1 / 1	3 / 6	7	4	0	2	3	0	0	3	2	17
7 Μητρόπουλος Χρ.	1	0	0 / 0	0 / 0	0 / 0	3	0	0	0	0	0	0	0	0	-
8 Μπίρμπας Νέκτ.	32	13	6 / 6	2 / 5	1 / 2	4	7	0	1	1	4	2	3	5	16
9 Λαγιάδης Δημ.	26	13	5 / 5	4 / 7	0 / 1	10	4	1	0	0	2	0	3	1	12
10 Βελισσαράκος Ι.	21	4	1 / 2	0 / 0	1 / 1	14	4	0	3	1	2	0	1	3	9
11 Π'θανασόπουλος Χ.	15	5	2 / 4	0 / 3	1 / 2	8	3	0	1	2	2	0	3	2	3
12 Σαμαρτζής Γεώργ.	2	0	0 / 0	0 / 2	0 / 0	0	0	1	0	0	0	0	0	2	-
13 Αλεξανδράκης Χαρ.	15	3	0 / 0	0 / 1	1 / 4	8	2	0	1	1	2	1	0	2	2
14 Αναγνώστου Ηλίας	4	0	0 / 0	0 / 1	0 / 0	2	0	0	0	0	0	0	0	2	-
15 Τάγαρης Κων/νος	25	15	5 / 8	5 / 7	0 / 0	9	3	0	1	0	0	0	4	3	14
Team							2	1			1		1	0	
1st quarter		17	4 / 6	5 / 10	1 / 4		8	0	5	4	3	0	4	6	21
2nd quarter		19	3 / 3	5 / 11	2 / 4		10	1	4	1	3	2	4	4	26
3rd quarter		26	8 / 9	3 / 6	4 / 7		9	2	7	4	5	0	6	3	36
4th quarter		10	5 / 9	1 / 4	1 / 4		6	2	2	1	7	1	8	9	5
Final Stats	200	72	20 / 27	14 / 31	8 / 19	75	33	5	18	10	18	3	22	22	88
			74%	45%	42%			38							

Starters- Subs ratio



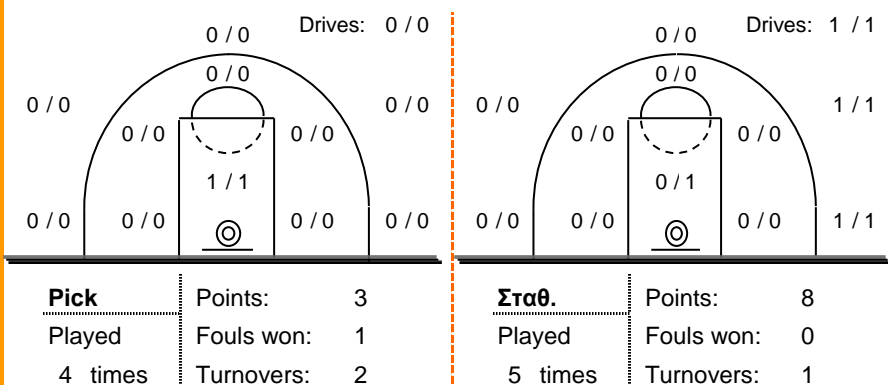
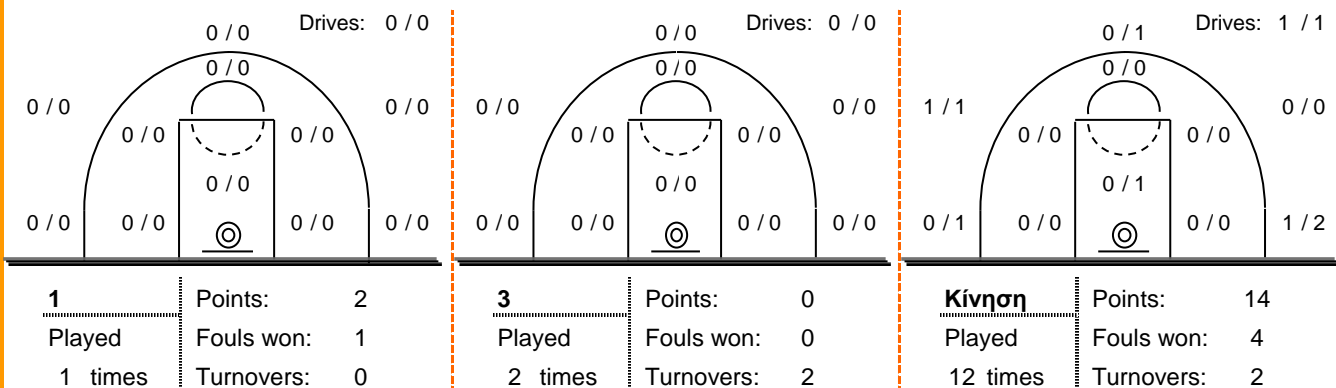
Shot Chart



*Ranking= Pts+Rebs+As+St+B-Mished Shots-Tu (Time Played>7min.)

Offense Analysis:

Play performance:



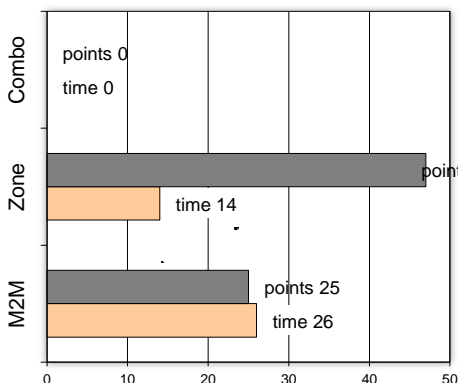
Notes:

Στο φινάλε της 3ης περιόδου το #9 της Δραπετσώνας αποβλήθηκε με 2η Τα.Π.

Against Defense Types:

Turnovers:

Fast breaks:



Έγιναν 18 λάθη
1 ήταν χρονικές υπερβάσεις,
2 ήταν παραβάσεις γραμμών,
14 ήταν λάθη κατοχής και
1 ήταν βήματα ή μεταφορά.

Επετεύχθησαν 8 αιφνιδιασμοί
4 ήταν πρωτεύοντες
2 ήταν δευτερεύοντες
2 προήλθαν από λάθος
 του αντιπάλου

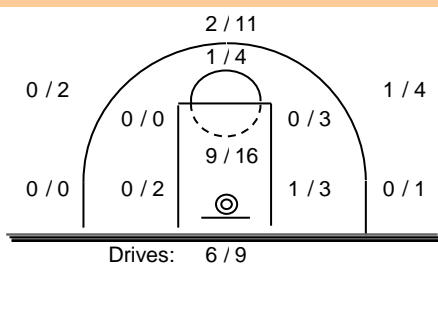
Πραγματοποιήθηκαν συνολικά 78 επιθέσεις, με απόδοση 0,92 έναντι 83 επιθέσεων των αντιπάλων.

Defense Analysis:

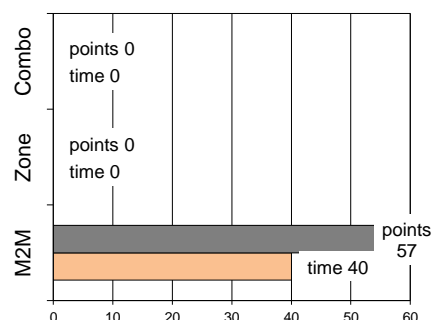
Δραπετσώνα

4 Παπαράχας Ε.	10
5 Καμπέρης Η.	1
6 Δρακόπουλος Ν.	13
7 Οικονόμου Γ.	15
8 Σαράντης Ν.	2
9 Βήχος Α.	9
10 Πεζιρκιανίδης Χ.	2
11 Κόλλιας Η.	0
12 Τσελέκος Κ.	1
13 Μαρκουίζος Γ.	0
14 Πεταλάς Ρ.	4
15 Τσουκάτος Ν.	0

Opponent's shot chart



Defense Types Performance



Απόδοση άμυνας: 1,46